



Informe del Mercado de Valores
Informe Diario
Del 4 de Marzo de 2011

Mercados de Valores Internacionales

PRINCIPALES INDICES BURSATILES EE-UU

INDICE	CIERRE DEL DIA		VARIACIONES	
	04/03/2011	03/03/2011	ABSOLUTA	RELATIVA
Dow Jones	12,169.88	12,258.20	-88.32	-0.72%
Nasdaq	2,784.67	2,798.74	-14.07	-0.50%
S&P	1,321.15	1,330.97	-9.82	-0.74%

NUEVA YORK (Reuters) - Wall Street borró el viernes la mayor parte de sus ganancias semanales, luego de que los inversores se preocuparon porque nuevas tensiones geopolíticas y el alza de los precios del petróleo amenazan con ahogar repuntes en las próximas semanas.

Los temores eclipsaron los sólidos resultados laborales. El desempleo estadounidense cayó por debajo del 9 por ciento por primera vez en casi dos años, pero los inversores se centraron rápidamente en el recrudecimiento de los choques en Libia y en el malestar social que fermenta en Oriente Medio.

Los precios del crudo Brent subieron a 116 dólares el barril y el índice de Volatilidad VIX de CBOE, el denominado "indicador del miedo", subió un 2.70 por ciento a 19.11.

"Después de la clase de recuperación que hemos tenido, el mercado es más vulnerable a las noticias y más aún estos días, tras el alza en los precios del petróleo", dijo Randy Frederick, director de operaciones y derivados en el Schwab Center for Financial Research en Austin, Texas.

Los datos a comienzos de la semana habían aumentado las expectativas sobre el reporte de empleo del viernes, haciendo que las acciones lograsen el jueves sus mayores ganancias en tres meses.

Las acciones de los bancos cayeron después de que Bank of America; Merrill Lynch dijo que las ganancias del primer trimestre podrían verse afectadas por el alza en el precio del petróleo y por una menor actividad de los clientes.

La correduría bajo la recomendación de las acciones de Citigroup Inc y Goldman Sachs Group Inc a "neutral" desde "comprar".

Goldman bajó un 2.10 por ciento, a 161.00 dólares, y Citi perdió un 3 por ciento, a 4.54 dólares. El índice bancario KBW cedió 1.50 por ciento.

Alrededor de 7,730 millones de acciones se negociaron en la Bolsa de Valores de Nueva York, el Amex y el Nasdaq, por debajo del promedio diario del año pasado de 8,470 millones.

El Departamento de Trabajo estadounidense dijo que se crearon 192,000 puestos de trabajo en febrero, ligeramente por encima de los 185,000 pronosticados en una encuesta de Reuters, y la tasa de desempleo cayó inesperadamente a 8.90 por ciento desde el 9 por ciento previo.



Superintendencia de Bancos y Otras Instituciones Financieras
Intendencia de Valores

COMPORTAMIENTO BURSATIL DE LOS SIGUIENTES BANCOS:

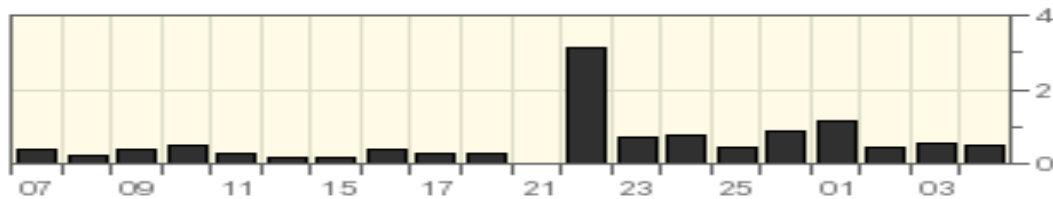
BANK OF NOVA SCOTIA (The)

Symbol	Last Trade 04/03/2011	Change	Volume
BNS	\$ 61.47	+0.17 (+0.28%)	494,606

Stock Price in Dollars



Volume (million of shares)



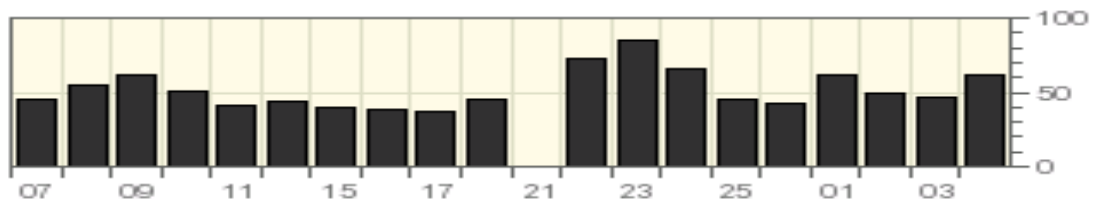
GENERAL ELCTRIC COMPANY

Symbol	Last Trade 04/03/2011	Change	Volume
GE	\$ 20.37	-0.38 (-1.83%)	61,110,494

Stock Price in Dollars



Volume (million of shares)





Superintendencia de Bancos y Otras Instituciones Financieras
Intendencia de Valores

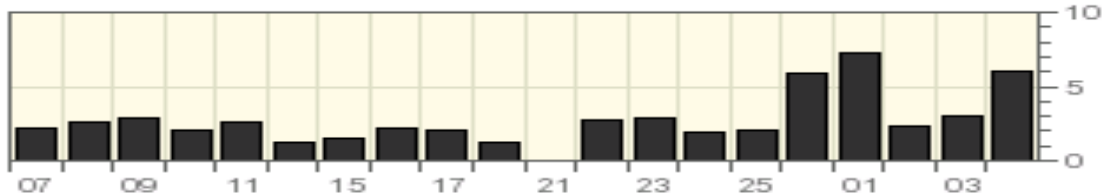
HSBC HOLDING PLC

Symbol	Last Trade 04/03/2011	Change	Volume
HBC	\$ 53.45	-0.87 (-1.60%)	6,047,884

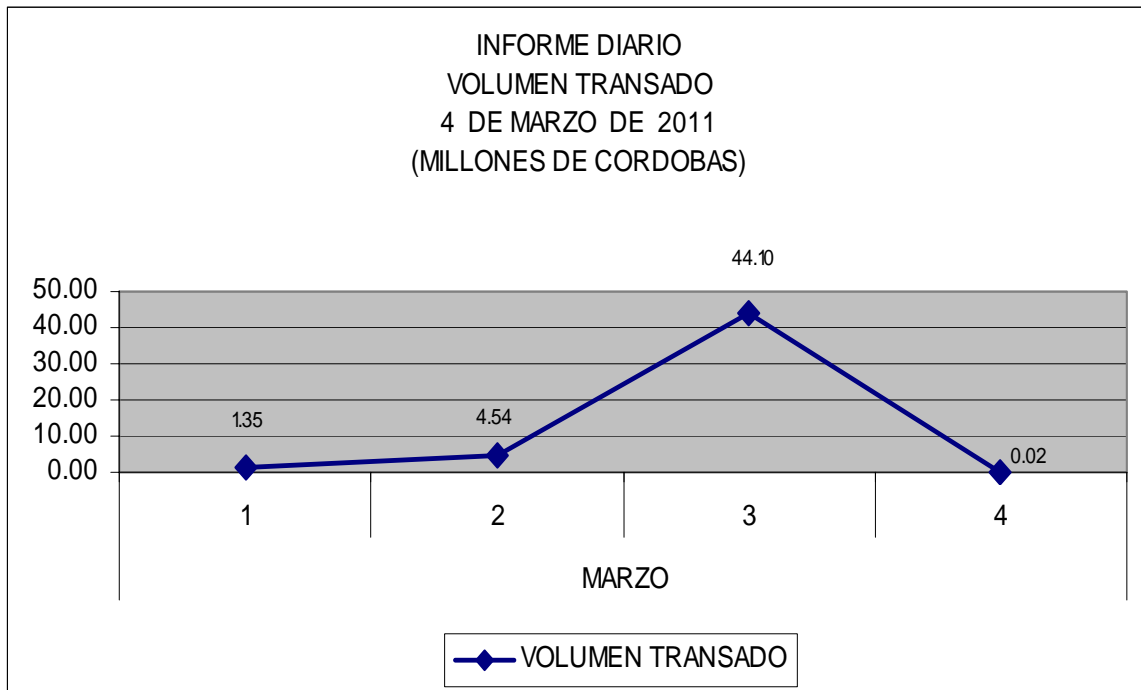
Stock Price in Dollars



Volume (million of shares)



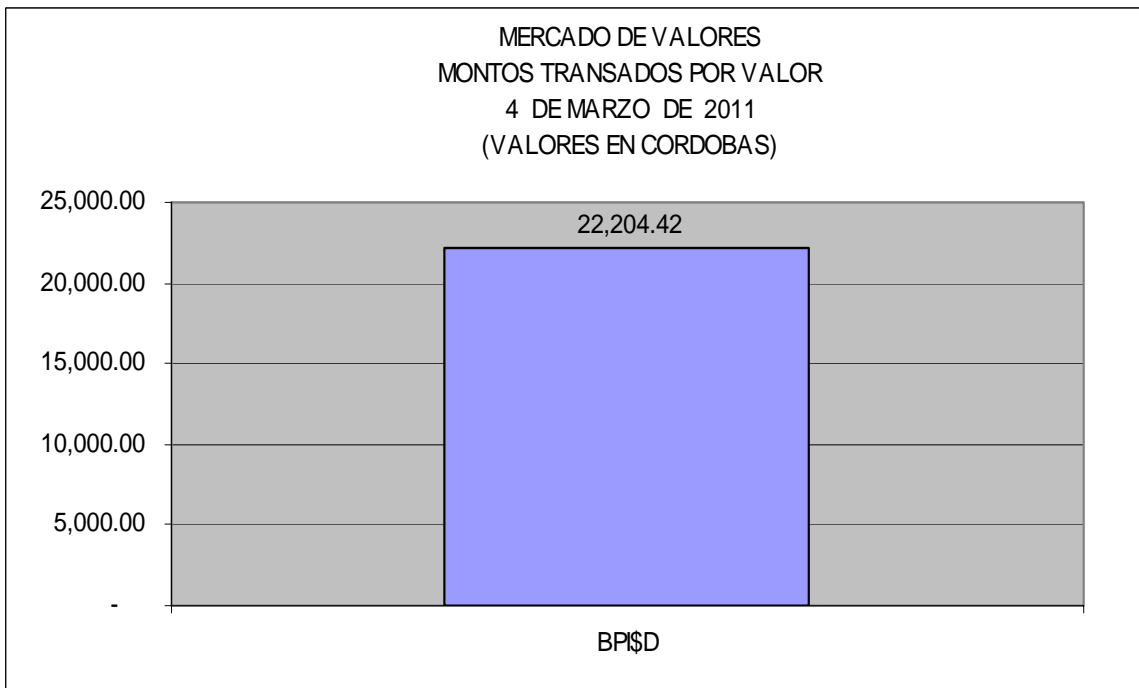
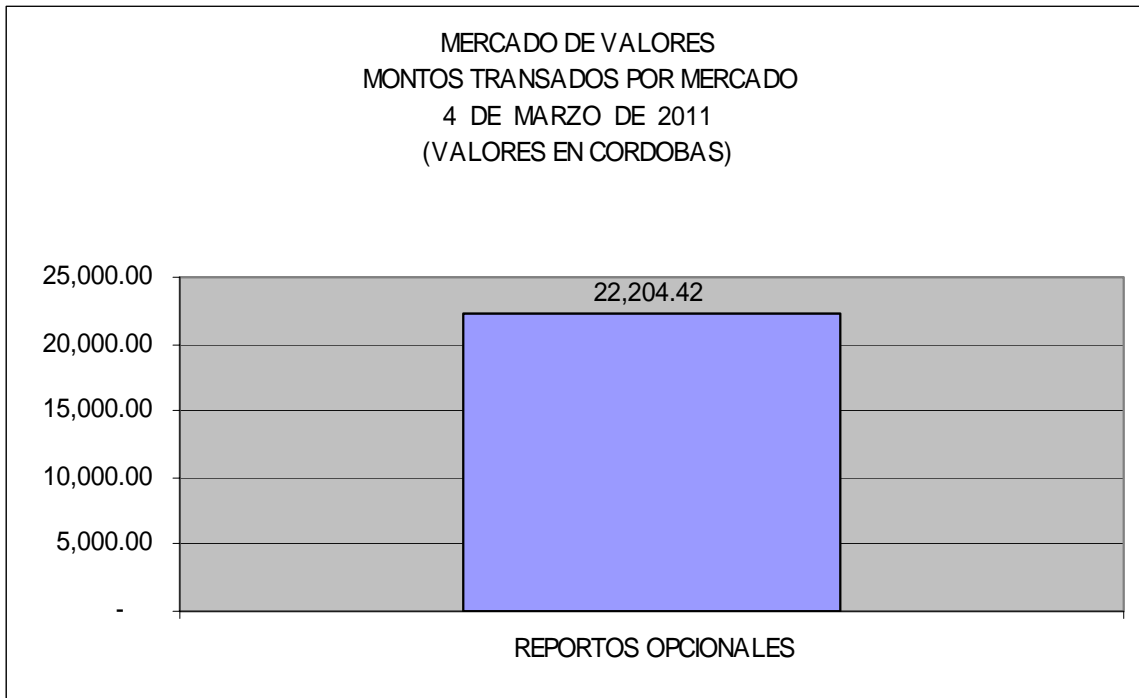
MERCADO DE VALORES DE NICARAGUA





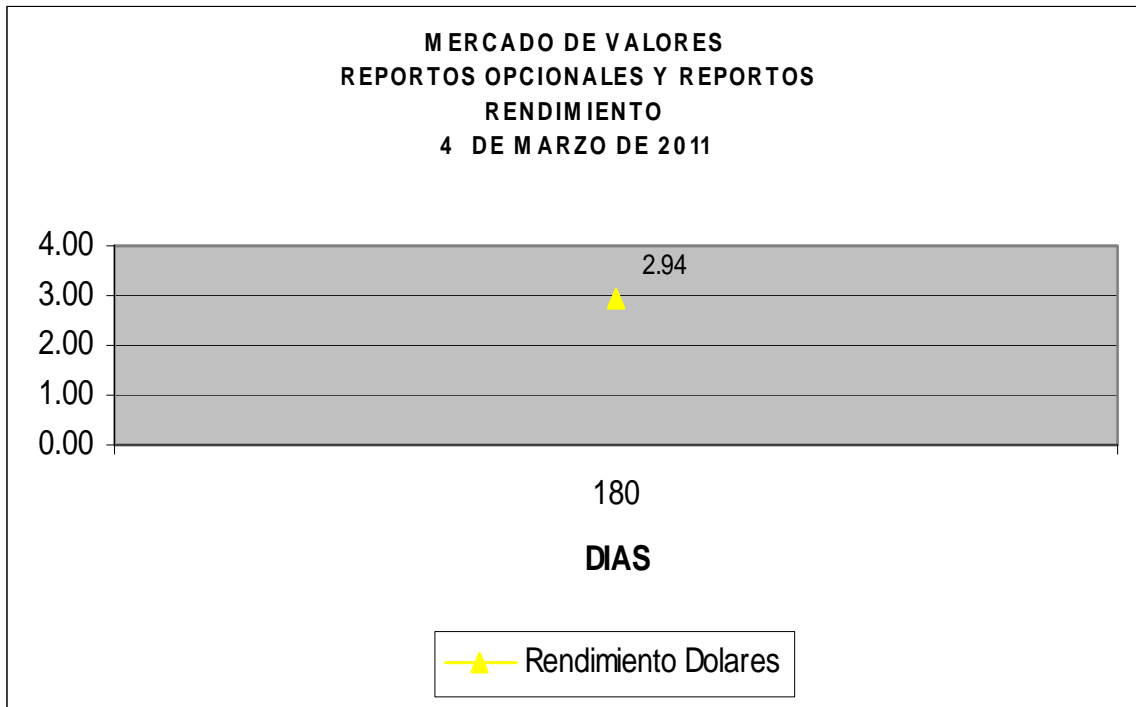
Superintendencia de Bancos y Otras Instituciones Financieras
Intendencia de Valores

Del 1 al 4 de Marzo de 2011 en el mercado de valores se han transados C\$ 50,023,043.14 córdobas.





Superintendencia de Bancos y Otras Instituciones Financieras
Intendencia de Valores



- Días al vencimiento.

Fuente: Bolsa de Valores de Nicaragua.